



Completé la FAFSA WHAT'S NEXT

Regresar
a la FAFSA



***Preparado por:
Sonia Placeres Pérez
Oficina de Asistencia Económica de la UPR Cayey***

Cuando el centro de procesamiento (CPS) procesa su FAFSA le envía al correo electrónico que usted reportó en la solicitud una notificación de que su FAFSA fue procesada. A partir de ese momento **debe regresar a fafsa.ed.gov para asegurarse que su solicitud no presenta problemas de procesamiento.**

Federal Student Aid | PROUD SPONSOR of the AMERICAN MIND® | FAFSA®
 An OFFICE of the U.S. DEPARTMENT of EDUCATION | Solicitud Gratuita de Ayuda Federal para Estudiantes

Inicio | Acerca de nosotros | Sistema PIN | StudentAid.gov | Ayuda | BUSCAR | English | Español

Obtenga ayuda con el pago de los estudios superiores

Presente la *Solicitud Gratuita de Ayuda Federal para Estudiantes (FAFSA)*

¿Es usuario nuevo?

Comenzar la FAFSA

¿Ya es usuario?

- Corregir su FAFSA
- Añadir una institución educativa
- Revisar su *Informe de Ayuda Estudiantil* y más...

Regresar a la FAFSA

Para acceder nuevamente a su FAFSA necesitará su FSAID y contraseña

ESTUDIANTE

Iniciar sesión

Form Approved
OMB No. 1845-0001
App. Exp. 12/31/2017

Datos del estudiante

Instrucciones sobre cómo contestar cada una de las preguntas de la FAFSA están disponibles en la sección Orientación y consejos, ubicada a la derecha de la pantalla, y también mediante el enlace [¿Necesita ayuda?](#), ubicado en la parte inferior de la página.

Para iniciar sesión en el sitio *FAFSA on the Web*, introduzca su credencial FSA ID (del estudiante) o sus datos personales.

Introduzca su credencial FSA ID (del estudiante)

Si usted no es el estudiante, no inicie sesión introduciendo la credencial FSA ID.
[Crear credencial FSA ID](#)

Nombre de usuario de la credencial FSA ID o dirección de correo electrónico validada

[Olvidé mi nombre de usuario](#)

Contraseña de la credencial FSA ID

[Olvidé mi contraseña](#)

SIGUIENTE →

Orientación y consejos

Opciones para iniciar sesión

La credencial FSA ID, que consta de un nombre de usuario y contraseña (ambos creados por el usuario), reemplazó el número de identificación personal (PIN) a partir de mayo del 2015. Esta credencial permite a los usuarios firmar la FAFSA electrónicamente y acceder a su información confidencial en los sitios web de la Oficina de Ayuda Federal para Estudiantes.

Elija una de las siguientes opciones:

Introduzca su credencial FSA ID (sólo el estudiante debe iniciar sesión con una credencial FSA ID).

○

Una vez accede podría ser que esto sea lo que muestre la pantalla:

E
S
T
U
D
I
A

Estado actual de la solicitud: en suspenso - Faltan las firmas necesarias

La solicitud se presentó sin las firmas necesarias y quedará en espera de tramitación hasta que las recibamos.

Firme la FAFSA ahora para completar el trámite de solicitud.

FIRMAR

*******IMPORTANTE*******

En estas situaciones la FAFSA no pudo ser procesada. Le muestra un mensaje en el rectángulo azul que indica la razón. Deberá corregirla y volver a verificar que se haya procesado.

E
S
T
U
D
I
A
N
T
E

Estado actual de la solicitud: Se requiere acción

No se ha dado trámite a su solicitud. No podemos dar trámite a su solicitud porque la Administración del Seguro Social no pudo confirmar la validez del número de Seguro Social que usted proporcionó en la FAFSA, ni tampoco pudo confirmar su situación de ciudadanía. Si usted considera que es correcto el número de Seguro Social que proporcionó en la FAFSA, llame a la Administración del Seguro Social al 1-800-772-1213 o acuda a www.socialsecurity.gov. Si el número no es correcto, usted debe corregirlo en la versión impresa del *Informe de Ayuda Estudiantil* o llenar una nueva FAFSA por Internet utilizando el número correcto.

Para averiguar si algo falta en la solicitud y realizar la corrección, pulse el botón **Corregir la FAFSA**.

Nota: Necesitará su PIN para realizar las correcciones.

CORREGIR LA FAFSA

Si su FAFSA fue procesada así se mostrará la página.

2017-2018 2016-2017

Estado actual de la solicitud: tramitada satisfactoriamente

Felicitaciones. Su FAFSA se tramitó satisfactoriamente.

Próximos pasos

- La información de su FAFSA se puso a disposición de las instituciones educativas que usted incluyó en la solicitud.
- Esas instituciones utilizarán la información de su FAFSA para determinar la ayuda que podría recibir.
- Las instituciones se pondrán en contacto con usted si necesitan más información o para hablar de su concesión de ayuda económica.
- Si tiene preguntas sobre su paquete de ayuda económica, comuníquese con las instituciones que incluyó en su FAFSA.

También puede realizar las siguientes acciones:

- [Vea o Imprima el Informe de Ayuda Estudiantil](#)
- [Corregir la FAFSA](#): haga cambios, añada instituciones educativas o transfiera sus datos del IRS a su FAFSA
- [Ver historial de correcciones](#): consulte las correcciones que se hicieron a su FAFSA

Credencial FSA ID Última hora y fecha de uso de la credencial FSA ID: 3:45, 03/06/2017

Estado de la credencial FSA ID:
[Administrar cuenta](#)

Solicitud original
Fecha de presentación: 01/01/2017
Fecha de tramitación: 10/02/2016
Última corrección
Fecha de presentación: 01/01/2017
Presentada por: Estudiante
Fecha de tramitación: 01/01/2017



Para ver su SAR seleccione **También puede realizar las siguientes acciones:** • [Vea o Imprima el Informe de Ayuda Estudiantil](#)

Este es su SAR procesado.

Datos de la Solicitud

Oficina de Ayuda Federal para Estudiantes FAFSASM

Form Approved
OMB No. 1845-0001
App. Exp. 12/31/2018

[ANTERIOR](#) [IMPRIMIR PÁGINA](#) [VEA EL INFORME DE AYUDA ESTUDIANTIL \(PDF\)](#)

2017-2018 Informe de Ayuda Estudiantil (versión electrónica)

El Informe de Ayuda Estudiantil resume la información que usted proporcionó en la Solicitud Gratuita de Ayuda Federal para Estudiantes (FAFSA) del año 2017-2018.

Fecha de recepción de la solicitud:	01/01/2017	XXX-XX-0001 DE 03
Fecha de tramitación:	01/01/2017	Aporte familiar previsto: 001733 * 0
		Clave de autorización: 9038

Notas sobre su información

Conozca sobre los [beneficios tributarios federales para la educación](#), incluyendo el American Opportunity Tax Credit (AOTC, por sus siglas en inglés).

Basándonos en la información que tenemos acerca de usted en nuestros registros, su EFC es 001733. Usted puede tener derecho a recibir el Pago Federal por los gastos de ayuda federal para estudiantes. Consulte [http://www.fafsa.gov](#) para determinar

FAFSA seleccionada para verificación

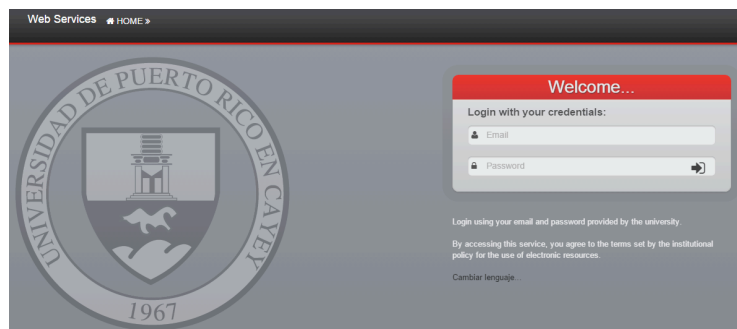
Si su solicitud fue seleccionada para **verificación** lo podrá identificar pues en la parte superior derecha del **SAR** (Student Aid Report) al lado del Aporte familiar previsto (EFC) **tendrá un asterisco (*)**. La verificación es el proceso por el cual se corroboran algunos datos que se informaron en la FAFSA. **Se requiere la entrega de documentos** que sustentan la información suministrada en la FAFSA. **El proceso de verificación se realizará en todas las solicitudes seleccionadas por el Sistema Central de Procesamiento (CPS) y por la Institución.** Toda solicitud que el estudiante haya contestado **SÍ** a alguna pregunta en la sección de la determinación de la situación de dependencia aunque no haya sido seleccionada para verificación será verificada.

Es obligatorio que el estudiante acceda al portal con la información del correo electrónico institucional. **En el portal el estudiante sabrá cual es el estatus de la solicitud de asistencia económica y/o notificación de cita de asistencia económica.** La dirección del portal será <https://portal.upr.edu> A continuación mostramos como se accede al portal y lo que debes verificar luego de tres días de haber procesado la FAFSA:

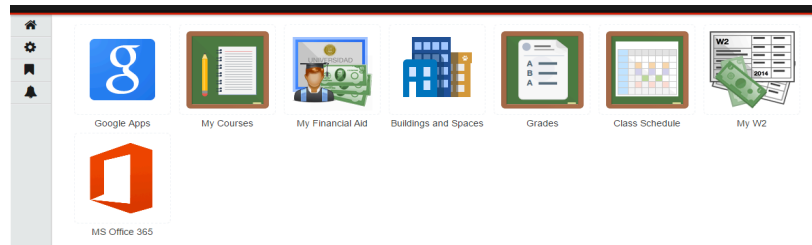
Selecciona UPR Cayey




Ingresa las credenciales de tu correo electrónico institucional



Se mostrarán las Iconos
a los que tendrás acceso



Presione en



Mis Ayudas Económicas | Proceso de Solicitud 2017-2018

Dashboard

Proceso de Solicitud 2017 - 2018
El periodo de solicitar ayudas económicas para 2017-2018 ha comenzado. Recuerde cotejar el estatus y requisitos de su solicitud con frecuencia.

[Ver estatus](#)

Su oficial de asistencia económica es: Angela T Lebron Sanguinetti

Oprime

Si la beca es seleccionada para verificación el paso 2 le mostrará el día de la cita hora Oficial y documentos a entregar.

Proceso de Solicitud 2017-2018

A continuación se encuentran los pasos para completar y el estado del proceso de solicitud de ayudas económicas para 2017-2018.



Paso 1

Su FAFSA fue recibida en 09/02/2017 01:42 PM.



Paso 2

Su información fue seleccionada para verificación.

Para completar

Pendiente Cita con su Oficial de Asistencia Económica

Visite su Oficial de Asistencia Económica en el día y la hora asignada en su cita. Favor de llegar al menos 15 minutos antes de la hora asignada. Algunos de los documentos que debe entregar están disponibles en la página web de nuestro recinto, en el área de Asistencia Económica.



Usted tiene una cita con Angela T Lebron Sanguinetti para el **21/Feb/2017 02:00 PM**.

Pendiente Hoja de Verificación V1

Imprimir y completar hoja de verificación V1 en <http://formularios.upr.edu/v1-2017-2018.pdf>.

Imprima del enlace que se muestra en su cuenta del portal el documento, complételo, fírmelo y entréguelo junto a los otros documentos que se le están solicitando

De indicar Renovación Completada, no tiene cita

Proceso de Solicitud 2017-2018

A continuación se encuentran los pasos para completar y el estado del proceso de solicitud de ayudas económicas para 2017-2018.



Paso 1

Su FAFSA fue recibida en 06/03/2017 01:20 PM.



Renovación Completada

Su FAFSA fue procesada, luego se le notificará la cantidad de ayuda económica a la que fue elegible. No se requiere cita con el Oficial de Asistencia Económica ni acciones adicionales.

pero verifique su FAFSA. Muchas de las solicitudes con este status han confrontado problemas en el pago de matrícula en años anteriores por

que el estudiante cometió errores al seleccionar su respuesta en las siguientes preguntas de la FAFSA:

Respuesta a la pregunta 28 es NO, si no ha completado el bachillerato.

28. 1.er título universitario de 4 años obtenido antes del curso 2017-2018 (estudiante):	NO
--	----

Para la pregunta 29 las opciones son las de pregrado para el nivel (año) de estudio de bachillerato.

29. Nivel de estudio en el curso 2017-2018 (estudiante):	4.0 AÑO DE PREGRADO
--	---------------------

Si no tiene bachillerato la respuesta es 1er título universitario de cuatro años.

30. Tipo de título o certificado (estudiante):	1.ER TÍTULO UNIVERSITARIO DE CUATRO AÑOS
--	--


Respuesta es NO si usted no tiene bachillerato y está estudiando a nivel de bachillerato.

48. ¿Estudiará en un programa de maestría o de doctorado en el curso 2017-2018?	NO
---	----

Su beca tiene alguna situación que requiere acción si en el portal se refleja lo siguiente:

Mis Ayudas Económicas Proceso de Solicitud 2017-2018

Proceso de Solicitud 2017-2018
A continuación se encuentran los pasos para completar y el estado del proceso de solicitud de ayudas económicas para 2017-2018.

**Paso 1**
Su FAFSA no ha sido recibida. Su primer paso es completar la [FAFSA](#). Una vez completada su FAFSA la información será recibida para ser evaluada.

Paso 2
Su Oficial de Asistencia Económica verificará la información provista en la FAFSA. Por favor coteje periódicamente el estado de su solicitud aquí.

Si usted completó la FAFSA tiene que asistir a la Oficina de Asistencia Económica y entrevistarse con su Oficial

Proceso de Solicitud 2017-2018

A continuación se encuentran los pasos para completar y el estado del proceso de solicitud de ayudas económicas para 2017-2018.

**Paso 1**

Su FAFSA fue recibida en 09/02/2017 01:52 PM.

**Paso 2**

La información recibida en su FAFSA no puede ser utilizada para evaluar sus opciones de asistencia económica. Por favor coteje información recibida de FAFSA para acciones adicionales que debe completar. Hasta tanto usted no corrija su FAFSA no será evaluado para recibir ayudas económicas.

Para completar
Pendiente Corregir FAFSA

Tiene que ir a <http://www.fafsa.ed.gov> y corregir la información sometida en su FAFSA.

Tiene que ir a fafsa.ed.gov y realizar correcciones. Los errores mas comunes son :

Faltan firma de estudiante o del padre o ambos

2017-2018
2016-2017

Estado actual de la solicitud: en suspenso - Faltan las firmas necesarias

La solicitud se presentó sin las firmas necesarias y quedará en espera de tramitación hasta que las recibamos.

Firme la FAFSA ahora para completar el trámite de solicitud.

Solicitud original
Fecha de presentación:
01/01/2017
Fecha de tramitación:

FIRMAR

No registró el nombre o algún dato relacionado a su escuela superior

26. Diploma de secundaria o su equivalente (estudiante):	DIPLOMA DE SECUNDARIA
27a: Nombre de escuela secundaria (estudiante):	CAPE FEAR HIGH
27b: Ciudad de escuela secundaria (estudiante):	FAYETTEVILLE
27c: Estado de escuela secundaria (estudiante):	NC

De tener dudas visite a su Oficial.