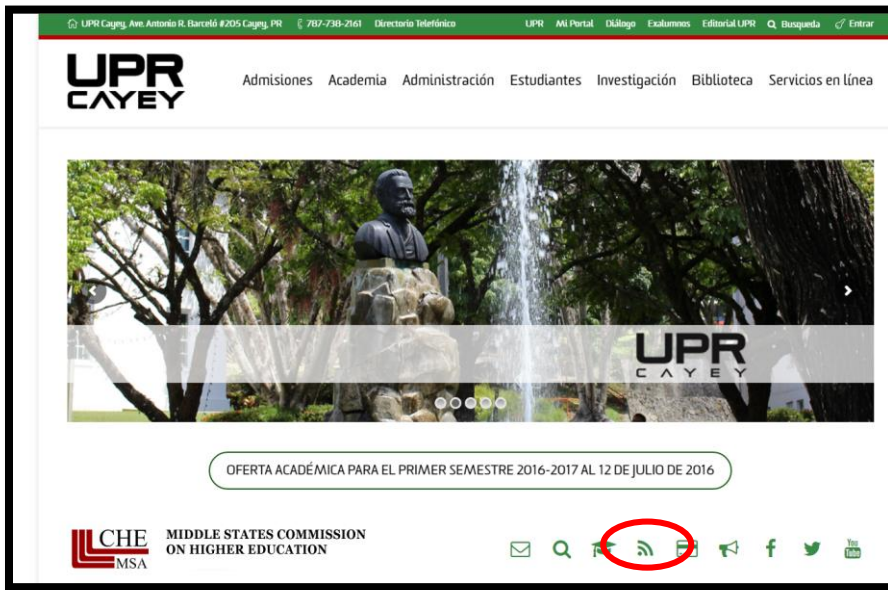
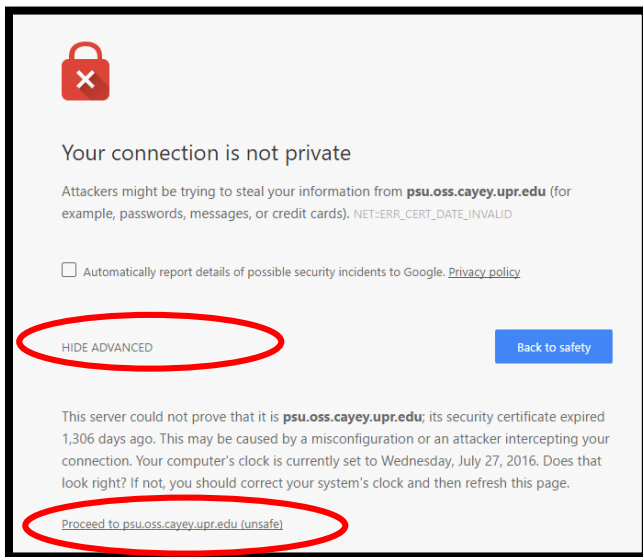


PROCESO PARA CONFIRMAR O PAGAR SU MATRICULA



WWW.CAYEY.UPR.EDU

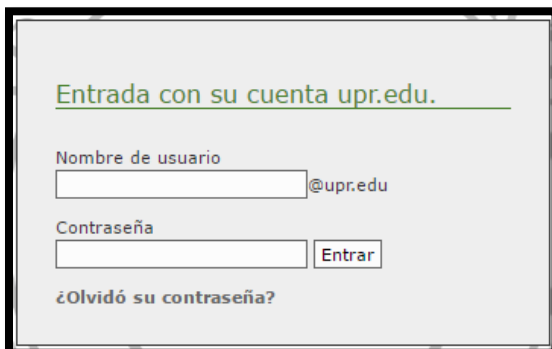
Seleccione el PSU




Puede ser que vea esta pantalla **You connection in not private.**

- Seleccione la palabra **ADVANCED**
- Nuevamente presenta la pantalla debe seleccionar **Proceed to psu.oss.cayey.upr.edu (unsafe)**

Luego presenta la pantalla para entrar al PSU

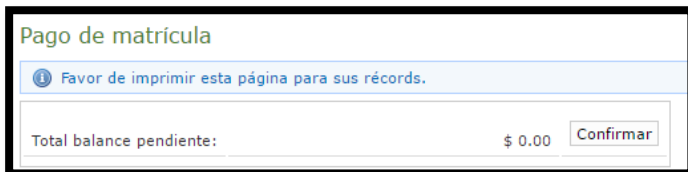


- Entre su username
- Entre su password
- Presione ENTER

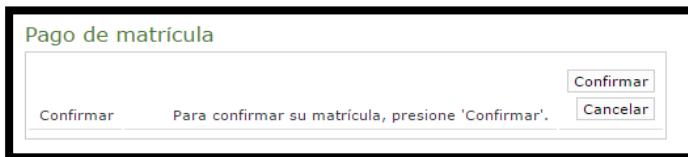


- Seleccione el icono Pago de Matricula
- Presenta la factura a pagar

CONFIRMAR MATRICULA




- Presiones el botón **Confirmar**



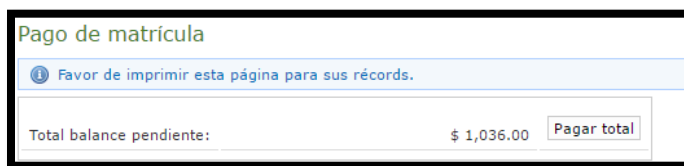
- Presiones nuevamente el botón de **Confirmar**

PROCESO COMPLETADO



- Nuevamente le presenta la pantalla del PSU con un mensaje que lee: **Matricula Confirmada Exitosamente** en color azul

PAGAR MATRICULA



- Le presenta el balance pendiente a pagar.
- Presiones el botón **Pagar total**.
- El banco envía la confirmación de pago al correo electrónico de la UPR. (puede ser que lo reciba en SPAM)